



Bericht und Rechnung **2020**

69. Geschäftsbericht
Gemeindeverband
Wasserversorgung Saurenhorn
Dieterswil

1. Vorwort	3
2. Kennzahlen	4
3. Versorgungsgebiet	5
4. Jahresbericht	6
4.1 Delegiertenversammlung	6
4.2 Vorstand 2020 - 2023	6
4.3 Rechnungsprüfungsorgan	6
4.4 Personal	6
4.5 Tätigkeiten	7
4.6 Verpflichtungskredite	8
4.7 Wasserverbund Grauholz AG (WAGRA)	10
4.8 Wasserzins und Wasserverbrauch 2020	11
4.9 Entwicklung Anzahl Leckstellen	12
4.10 Wasserverbrauch in m ³	12


1. Vorwort

Die Versorgung der Bevölkerung der Verbandsgemeinden mit genügend Trinkwasser in einwandfreier Qualität, stand auch im Geschäftsjahr 2020 im Mittelpunkt unserer Tätigkeit. Wie die meisten Wasserversorgungen im Mittelland, haben auch wir mit dem Abbauprodukt (Metaboliten) des Pflanzenschutzmittels Chlorothalonil zu kämpfen. Die Grenzwerte wurden aufgrund der Einstufung des Pflanzenschutzmittels und der Abbauprodukte neu als Trinkwasser relevant deutlich gesenkt. Es hat sich gezeigt, dass dieses Problem uns noch über längere Zeit beschäftigen wird. Aus heutiger Sicht ist es noch nicht klar, wie und bis wann die geforderten Werte eingehalten werden können. Es besteht eine grosse Unsicherheit in der ganzen Branche, welche Auswirkungen dieser Umstand auf die jeweiligen Wasserversorgungen hat.

Es gilt, die Situation genau zu beobachten und die erforderlichen Schritte nach den jeweiligen Gegebenheiten und Möglichkeiten einzuleiten. Überreaktionen sowie das Verharmlosen und Schuldzuweisungen sind nicht angebracht. Wir legen grossen Wert darauf, für die Bevölkerung einwandfreies Trinkwasser zu Verfügung zu stellen. Der Genuss des Wassers mit den heutigen Werten ist gemäss des Kantonschemikers bedenkenlos.

Neben dieser Problematik hat sich der Vorstand und die Geschäftsleitung auch mit dem Tagesgeschäft intensiv auseinandergesetzt. Um einen anderen Blickwinkel einzubringen, wurde im Herbst 2020 auf dem Gurten eine Retraite durchgeführt. Schwerpunktthemen waren die Finanzen und die Personalverordnung. Die intensive Auseinandersetzung mit den jeweiligen Fragestellungen und der Aussensicht des externen Moderators hat uns aufgezeigt, wo wir stehen und welches unsere Ziele für die kommenden Jahre sind.

Ich bedanke mich beim Personal der Wasserversorgung, welches trotz den Corona bedingten Schwierigkeiten den Betrieb jederzeit zuverlässig aufrechterhalten hat. Zudem danke ich meinen Vorstandskollegen für die konstruktive Zusammenarbeit.



Jürg Hänni, Präsident

2. Kennzahlen

	2020	2019	Veränderung
--	------	------	-------------

Wasserbezug

Versorgte Einwohner	12'287	12'297	- 10
Leitungsnetz in km	132	132	
Wasserabgabe in m ³ je Einwohner/Jahr	92	91	+ 1%
Wasserabgabe in l je Einwohner/Tag	252	249	+ 1%
Total Wasserbezug von WAGRA in m ³	1'132'435	1'118'306	+ 1%

Wassergewinnung WAGRA m³

Quellwasser	801'100	31%	810'245	32%	- 1%
Grundwasser	752'355	29%	755'071	30%	+/-%
Fremdbezüge	1'047'574	40%	942'764	38%	+ 11%
Total	2'601'029	100%	2'508'080	100%	+ 4%

Wasserzins und Wasserverbrauch

Abonnenten	3'257	3'240	+ 17
Wasserzins pro m ³ CHF	1.70	1.70	
Wasserzins in CHF	2'230'953	2'202'288	+ 1%
Wasserverbrauch in m ³	1'001'224	985'269	+ 2%

Erfolgsrechnung

Aufwand vor Abschreibung Verwaltungsvermögen	4'110'887	4'106'784	+/-%
Ertrag	3'225'860	3'303'599	- 2%
Abschreibungen	77'906	45'541	+ 71%
Aufwandüberschuss	807'122	757'644	+ 7%

Investitionsrechnung

Ausgaben	2'720'654	1'739'903	+ 56%
Einnahmen	373'716	325'716	+ 15%
Nettoinvestitionen	2'346'938	1'414'187	+ 66%

Bilanz

Finanzvermögen	2'123'962	3'245'848	- 35%
Verwaltungsvermögen	7'262'597	4'993'564	+ 45%
Total Aktiven	9'386'559	8'239'412	+ 14%
Fremdkapital	3'626'338	2'687'244	+ 35%
Eigenkapital (inkl. Spezialfinanzierung)	5'760'221	5'552'168	+ 4%
Total Passiven	9'386'559	8'239'412	+ 14%

4. Jahresbericht

4.1 Delegiertenversammlung

Die Delegiertenversammlung besteht gemäss Artikeln 9 und 12 des OgR vom 21.11.2000 aus aktuell 14 Delegierten mit total 39 Stimmen.

Gemeinde	Anzahl Stimmen	Anzahl Delegierte
Grossaffoltern	10	2
Rapperswil	9	2
Moosseedorf	7	1
Wengi	3	1
Iffwil	2	1
Schüpfen	2	1
Zuzwil	2	2
Deisswil	1	1
Jegenstorf	1	1
Messen	1	1
Wiggiswil	1	1

4.2 Vorstand 2020 - 2023

Präsident	Jürg Hänni, Vorimholz
Vizepräsident	Theo Bühlmann, Deisswil
Mitglieder	Peter Bill, Moosseedorf
	Sascha Blank, Grossaffoltern
	Hanspeter Eberhard, Messen
	Rolf Gnehm, Zuzwil
	Daniel Hänni, Wengi
	Peter Rieder, Vogelsang
	Andreas Rufer, Moosseedorf

4.3 Rechnungsprüfungsorgan

Gemäss Artikel 20 des OgR erfolgt die Rechnungsprüfung durch eine externe Revisionsstelle. Gewählt für die Amtsdauer **2020 – 2021** ist die

ROD Treuhand AG, Urtenen-Schönbühl

4.4 Personal

Jürg Bossi	Geschäftsführer	(Eintritt 01.07.1993)
Reto Hofer	Technischer Leiter	(Eintritt 01.01.2016)
Peter Schori	Technischer Mitarbeiter	(Eintritt 01.09.2012)
Christoph Wyss	Brunnenmeister	(Eintritt 01.02.2008)
Jürg Baumgartner	Brunnenmeister	(Eintritt 01.01.2019)

4.5 Tätigkeiten

Folgende Geschäfte hat die Geschäftsleitung und der Vorstand im Berichtsjahr behandelt:

- 7 Projekt- und Kreditgenehmigungen für Leitungersatz mit den dazugehörigen Arbeitsvergaben von total CHF 2'524'000.— (Budget CHF 2'593'000.—)
- Genehmigung von 14 Kostenabrechnungen von total CHF 4'573'023.75
- Wahl Vizepräsidium Vorstand für die Amtsdauer 2020 – 2023
- Ergänzungs- und Wiederwahl Vertreter Verwaltungsrat WAGRA für die Amtsdauer 2020 – 2023
- Wiederwahl Vertretung Generalversammlung WAGRA für die Amtsdauer 2020 – 2023
- Genehmigung Anträge Verwaltungsrat WAGRA betreffend ausserordentliche Generalversammlung vom 25.02.2020 und ordentliche Generalversammlung 09.06.2020 und Weisung an Aktionärsvertretung
- Liquiditätsplanung und Fremdmittelbeschaffung
- Weiterführung Verhandlungen betreffend zukünftigem Standort Geschäftsstelle im Gemeindehaus Rapperswil
- Verhandlungen betreffend Kostenübernahme Verlegung/Leitungersatz Wasserleitungen im Bereich OBI Nord/Süd Genossenschaft Migros Aare
- Einführung QS-Software inkl. Wartung / Unterhalt und W12
- Gemäss SVGW-Richtlinie W4 beträgt das Intervall der Inspektion und Wartung von Hydranten alle 2 Jahre. Gemäss Vorstandsbeschluss soll dies zukünftig so umgesetzt werden. Das Wasserversorgungsreglement muss noch angepasst werden
- Beratung und Beschlussfassung Geschäftsbericht 2019 zuhanden Delegiertenversammlung
- Durchführung Leckanalyse mittels Einspeiseverfahren bei Leitungen von Ortschaft zu Ortschaft und mittels Datenlogger innerhalb der Ortschaften und Kernzonen
- Vertiefte Prüfung der Jahresrechnung durch das AGR und AHV-Arbeitgeberkontrolle der Jahre 2015 – 2019
- Überarbeitung/Verhandlungen mit der WAGRA betreffend Anpassung Stundenansätze und Kosten der Leistungsvereinbarung
- Organisation und Durchführung Klausur Vorstand
- Erarbeitung Budget 2021 und Genehmigung Finanzplan der Jahre 2021 – 2025
- Genehmigung Zielsetzungen für das Geschäftsjahr 2021
- Festlegung Gehälter Personal 2021

Die Juni-Delegiertenversammlung musste infolge der sehr hohen Corona-Infektionszahlen abgesagt werden. Aufgrund der anhaltenden Unsicherheit beschloss der Vorstand die Versammlung vom 19.11.2020 ohne Anwesenheit der Delegierten durchzuführen. Die Abstimmung zu den Traktanden erfolgte schriftlich. Einstimmig genehmigt wurde

- das Protokoll der 33. Delegiertenversammlung vom 19.11.2019
- den Geschäftsbericht und den Bericht der Datenschutz-Aufsichtsstelle 2019
- das Budget und den Wasserzins 2021
- die Projekt- und Kreditgenehmigung Leitungersatz Deisswil - Lätti
- die Ergänzungs- und Wiederwahl Vorstand für die Amtsdauer 2020 – 2023
- die Wahl Präsidium für die Amtsdauer 2020 – 2023
- die Wiederwahl Rechnungsprüfungsorgan für die Amtsdauer 2020 - 2021
- und nahm Kenntnis vom Finanzplan mit Investitionsprogramm der Jahre 2021 – 2025 sowie der Kostenabrechnungen Leitungersatz Grossaffoltern Bühlhof – Farnigasse, Leitungersatz Vorimholz Bierhübeli und Leitungersatz Vorimholz Wengistrasse 1. Etappe

4.6 Verpflichtungskredite

Projekt	Kostenvoranschlag	Dimension	Leitungslänge	Hydranten
	CHF	NW	m	Stück
Leitungsersatz Vorimholz Wengistrasse 1. Etappe	850'000.—	125 GD 50/63 PE	294	3
Leitungsersatz Moosseedorf OBI Nord/ OBI Süd	169'000.—	150/200 GD 125/180 PE	285	3
Leitungsersatz Rapperswil Rossgartenstrasse	285'000.—	100/125 GD 50 PE	294	3
Leitungsersatz Moosseedorf Nassegasse	120'000.—	100/150 GD	13	2
Leitungsersatz und Erschlies- sung Rapperswil Zilmattstras- se	180'000.—	100/125 GD 63/75 PE	14	1
Leitungsersatz Vorimholz Wengistrasse 2. Etappe	750'000.—	100/125 GD	924	5
Leitungsersatz Gärbi Grossaf- foltern	380'000.—	125 GD 50 PE	117	-
Leitungsersatz Schwanden Dorf	350'000.—	100/125/150/ 200 GD 50 PE	273	4
Leitungsersatz Scheunen Dorf	480'000.—	100/125/150 GD	793	3
Leitungsersatz Rapperswil Hauptstrasse Werkhof	210'000.—	100/150 GD	180	-
Leitungsersatz Deisswil – Lätti (Baubeginn 2021)	650'000.—	-	-	-
Leitungsersatz Dieterswil Buechweg (Baubeginn 2021)	130'000.—	-	-	-
TOTAL	4'554'000.—			
Investitionsausgaben 2020	2'720'654.30		3'187	24



Leitungsbau Moosseedorf OBI Nord/Süd



Leitungsersatz Rapperswil Rossgartenstrasse



Leitungsersatz in Scheunen

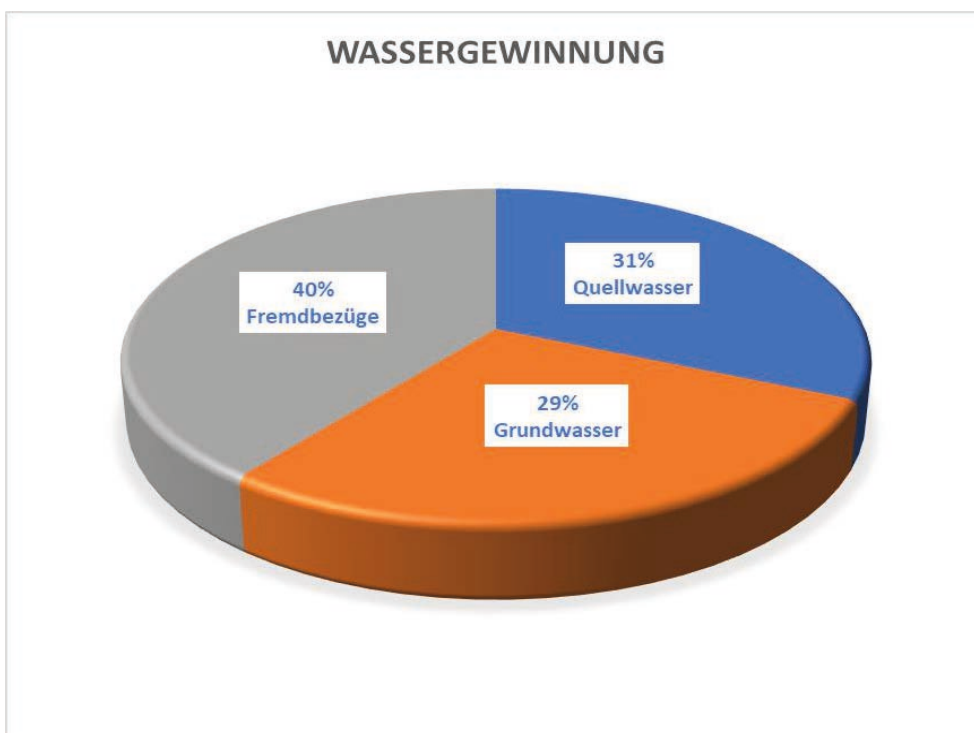
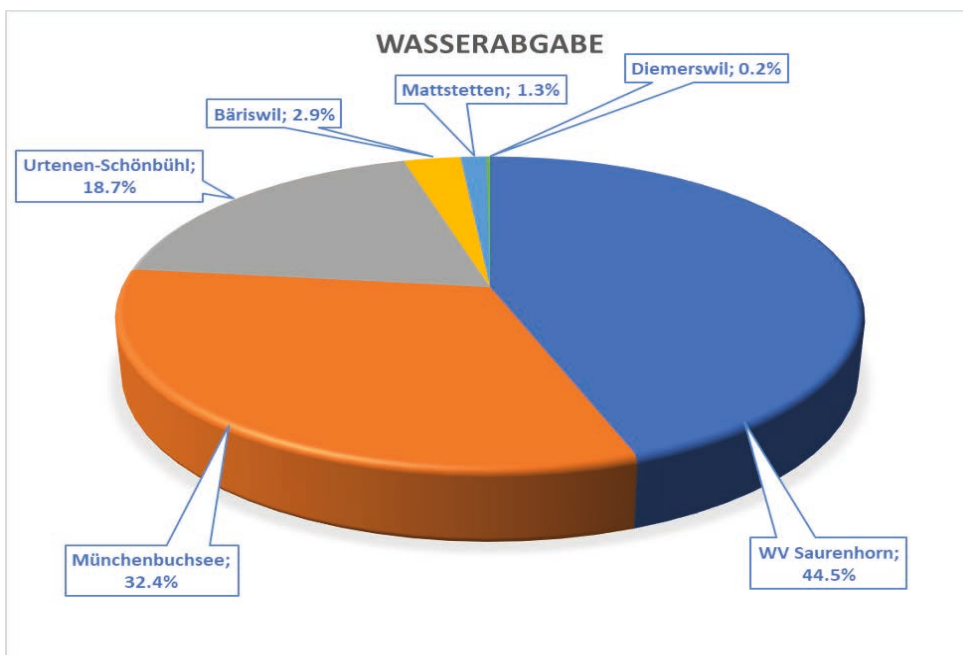


Leitungsbau in Schwanden

4.7 Wasserverbund Grauholz AG (WAGRA)

Die WAGRA bezweckt gemäss Art. 2 der Statuten Aktionäre und Dritte mit Trink-, Brauch- und Löschwasser zu beliefern. Sie übernimmt dazu die Beschaffung, die Bewirtschaftung, die Aufbereitung, den Transport, die Speicherung und die Übergabe des Wassers an die Aktionäre. Gemäss Aktionärbindungsvertrag beabsichtigen die Vertragsparteien im Sinne der Statuten die Beteiligung an der WAGRA zu halten, mit dem Zweck, eine sichere Wasserversorgung in ihren Versorgungsgebieten zu betreiben. Die WVS bezieht ihr gesamtes Wasser von der WAGRA (Jahr 2020, Anteil 44.5%).

Der Anteil der WVS am Aktienkapital von total CHF 400'000.— beträgt CHF 155'000.—.



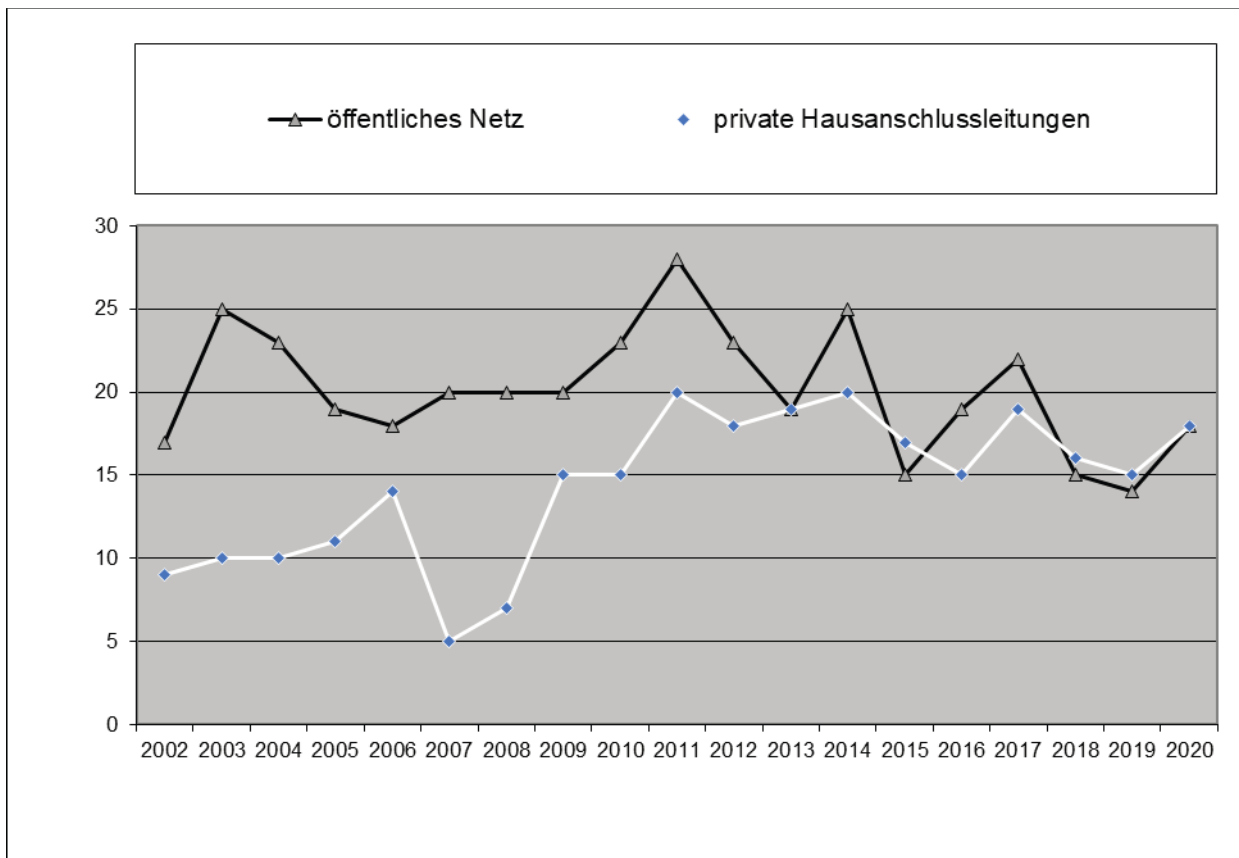
4.8 Wasserzins und Wasserverbrauch 2020

Ortschaften	Abonnenten	Wasserzins	davon		Wasserverbrauch m ³
			Grundtaxen	Zählermiete	
Ammerzwil-Weingarten	210	101'672.30	27'586.00	5'280.00	40'439
Ballmoos	13	9'415.20	1'898.00	349.00	4'146
Bangerten	48	37'918.90	6'552.00	1'236.00	17'477
Bittwil	20	16'684.70	2'600.00	500.00	7'991
Brunnenthal	75	31'880.80	9'802.05	1'881.05	11'881
Deisswil	23	108'887.90	4'346.35	669.85	61'101
Dieterswil	78	41'343.00	10'348.00	1'974.00	16'930
Frauchwil	21	25'082.90	2'886.00	543.00	12'667
Grossaffoltern	351	174'117.25	46'338.50	8'821.25	69'975
Iffwil	112	70'222.40	14'976.00	2'848.00	30'752
Moosaffoltern-Lätti	212	104'649.60	29'926.05	5'490.05	40'655
Moosseedorf ¹⁾	647	689'181.15	103'759.50	17'177.75	331'102
Ottiswil	30	16'785.10	3'900.00	750.00	7'103
Rapperswil	232	134'050.15	32'731.80	5'958.55	56'094
Ruppoldsried	63	32'996.50	8'190.00	1'575.00	13'595
Scheunen	15	18'123.00	2'106.00	393.00	9'120
Scheunenberg	78	39'453.60	10'135.65	1'941.15	16'104
Schwanden	43	23'906.55	5'626.85	1'070.10	10'088
Seewil	55	35'102.20	7'384.00	1'399.00	15'376
Suberg-Kosthofen	228	107'350.75	32'142.50	5'984.25	40'720
Vogelsang	20	8'310.50	2'600.00	500.00	3'065
Vorimholz	187	94'984.00	24'838.65	4'811.65	38'361
Waltwil	23	10'707.50	2'600.00	500.00	4'475
Wengi bei Büren	111	77'180.50	14'378.00	2'749.00	35'255
Wierzwil	39	31'010.10	5'278.00	999.00	14'443
Wiggiswil	22	13'286.40	3'094.00	574.00	5'552
* Ziegelried-Saurehorn	90	35'186.75	12'081.50	2'093.25	25'201
inkl. Kaltberg ²⁾					
Zimlisberg	37	20'938.80	4'862.00	931.00	8'874
Zuzwil	173	92'599.60	23'842.00	4'439.00	37'658
Messen	1	27'925.20	780.00	102.00	15'024
Total	3'257	2'230'953.30	457'589.40	83'539.90	1'001'224

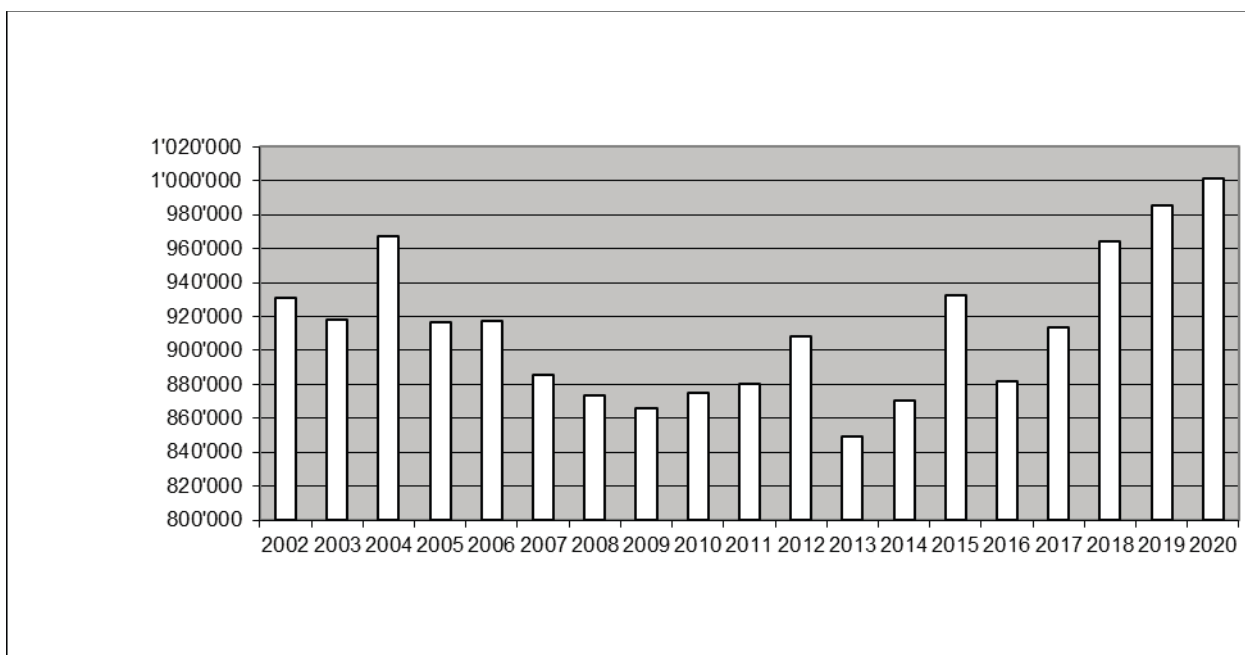
1) Moosseedorf		266'438
Shopyland		64'664
	Total m ³	<u>331'102</u>

2) Ziegelried-Saurehorn	Druckwasser	11'010
Kaltberg	ohne Druck, kalibriert 27 l/min	14'191
	Total m ³	<u>25'201</u>

4.9 Entwicklung Anzahl Leckstellen



4.10 Wasserverbrauch in m³





Jahresrechnung 2020

Gemeindeverband
Wasserversorgung Saurenhorn
Dieterswil

1. Berichterstattung	3
1.1 Bericht	3
1.2 Jahresrechnung	3
1.3 Erfolgsrechnung	4
1.4 Investitionsrechnung	4
1.5 Bilanz	5
1.6 Nachkredite	5
2. Eckdaten	6
2.1 Übersicht	6
2.2 Selbstfinanzierung / Finanzierungsergebnis	6
2.3 Erfolgsausweis	8
3. Geldflussrechnung	9
4. Beschluss Vorstand	11
5. Bestätigungsberichte	12
6. Genehmigung Jahresrechnung	15
7. Anhang	16
7.1 Regelwerk	16
7.1.1 Bewertung Finanzvermögen	16
7.1.2 Bewertung Verwaltungsvermögen	17
7.1.3 Aktivierungsgrenze	17
7.1.4 Bestehendes Verwaltungsvermögen	17
7.2 Grundlagen der Jahresrechnung	17
7.3 Eigenkapitalnachweis	18
7.4 Rückstellungsspiegel	18
7.5 Beteiligungsspiegel	19
7.6 Gewährleistungsspiegel	20
7.7 Anlagespiegel	21
7.8 Verpflichtungskreditkontrolle	23
7.9 Nachkredite	25
7.10 Werterhaltungskosten und Einlage in die Spezialfinanzierung Werterhalt	26
8. Details zur Jahresrechnung	27
8.1 Bilanz	27
8.2 Erfolgsrechnung	31
8.3 Investitionsrechnung	36

1. Berichterstattung

1.1 Bericht

Die Jahresrechnung 2020 wurde nach dem Rechnungsmodell HRM2 gemäss Art. 70 Gemeindegesetz erstellt. Für die Buchhaltung stand die EDV-Anlage FUJITSU und die Software ABACUS zur Verfügung. Verantwortlich für die Rechnungsführung ist Geschäftsführer Jürg Bossi.

1.2 Jahresrechnung

Die Jahresrechnung schliesst mit einem Aufwandüberschuss von CHF 807'121.74 ab. Budgetiert war ein Aufwandüberschuss von CHF 857'000.—. Die Besserstellung gegenüber dem Budget 2020 beträgt CHF 49'878.26.

Ergebnis vor Abschreibungen

Aufwand	CHF 3'955'075.75
Ertrag	<u>CHF 3'225'859.81</u>
Aufwandüberschuss brutto	<u>CHF 729'215.94</u>

Ergebnis nach Abschreibungen

Aufwandüberschuss brutto	CHF 729'215.94
Planmässige Abschreibungen	<u>CHF 77'905.80</u>
Aufwandüberschuss	<u>CHF 807'121.74</u>

Der Bilanzüberschuss beträgt nach Verbuchung des Aufwandüberschusses CHF 951'992.39.

1.3 Erfolgsrechnung

Aufwand

Kto. 3120.01 Wasserbezug WAGRA

Im Berichtsjahr betrug der Wasserbezug 1'132'435 m³. Umgerechnet sind dies CHF 1.26 pro m³ (Vorjahr CHF 1.36).

Kto. 3133.01 Informatik-Nutzungsaufwand

Bei diesem Konto wurde der budgetierte Betrag um CHF 8'717.— überschritten. Neben dem Zugang zum Rechenzentrum, zur Hydrantendenbank und zum Planwerk wurde hier auch das neue QS-Programm verbucht.

Kto. 3151.02

Im ganzen Versorgungsgebiet sind zurzeit 904 Hydranten montiert. Durch die Montage nur noch von Hydranten Hinni Typ 6006 (einarmig) konnte der Kontrollaufwand und die Unterhaltskosten stark reduziert werden. Gemäss SVGW-Richtlinie W4 beträgt das Intervall der Inspektion und Wartung von Hydranten alle 2 Jahre und soll zukünftig gemäss Vorstandsbeschluss auch so angewendet werden.

Kto. 3510 Einlage Spezialfinanzierung Werterhalt

Der Wiederbeschaffungswert beträgt CHF 106'303'000.—. Bei einem Einlagesatz von 100% ergibt dies eine jährliche Rückstellungsquote von CHF 1'328'788.—.

Ertrag

Kto. 4240.01 – Kto. 4240.40

Die Wasserversorgungen haben in den letzten Jahren wieder mehr Wasser abgesetzt. Mit einer Rolle für die Trendwende dürfen die klimatischen Besonderheiten (Trocken- und Hitzeperioden) dieser Jahre spielen. Bei der WVS hat der Verbrauch seit 2016 kontinuierlich zugenommen. Im 2020 betrug die verkaufte Menge 1'001'224 m³ (Zunahme 15'955 m³, 1.6%).

Kto. 4260.01 Rückerstattungen Dritter

Gegenüber dem Vorjahr hat der Ertrag um CHF 64'356.60 bzw. 19.1% zugenommen. Der Arbeitsaufwand der WAGRA-Leistungen betrug total 3'199 Std. und konnte gemäss Leistungsvereinbarung in Rechnung gestellt werden (CHF 269'692.60).

1.4 Investitionsrechnung

Es wurden Nettoinvestitionen von CHF 2'346'937.85 getätigt (Vorjahr CHF 1'414'186.95). Differenz begründet in verspäteter Zustellung einiger Unternehmerrechnungen.

1.5 Bilanz

Aktiven

Finanzvermögen

Durch das hohe Investitionsvolumen reduzierte sich das «Finanzvermögen» um CHF 1'121'885.39 und beträgt CHF 2'123'962.43.

Verwaltungsvermögen

Das «Verwaltungsvermögen» beträgt per 31.12.2020 CHF 7'262'596.45. Dies ist eine Zunahme im Berichtsjahr von CHF 2'269'032.05.

Fremdkapital

Auch 2020 musste zusätzliches Fremdkapital aufgenommen werden. Die langfristigen Finanzverbindlichkeiten betragen nun CHF 3'000'000.—.

Eigenkapital

Das «Eigenkapital» beträgt CHF 5'760'220.78 und setzt sich aus den Positionen «Vorfinanzierungen» und «Bilanzüberschuss» zusammen (+ 3.7%).

1.6 Nachkredite

Alle Nachkredite mit mehr als 10% Überschreitung und mindestens CHF 5'000.— gegenüber dem Budget 2020 sind in einer separaten Tabelle aufgeführt und liegen alle in der Kompetenz des Vorstandes bzw. der Geschäftsleitung.

Total angefallene Nachkredite	CHF	248'567.00
Gebundene Nachkredite	CHF	239'850.00
Kompetenz Geschäftsleitung	CHF	0.00
Kompetenz Vorstand	CHF	8'717.00
Zu beschliessen durch die Delegiertenversammlung	CHF	0.00

2. Eckdaten

2.1 Übersicht

	Rechnung 2020	Budget 2020	Rechnung 2019
	CHF	CHF	CHF
Jahresergebnis Erfolgsrechnung	- 807'121.74	- 857'000.00	- 757'644.49
Wasserverkauf, Anschlussgebühren, Löschbeiträge	2'501'418.65	2'611'000.00	2'728'271.15
Nettoinvestitionen	2'346'937.85	3'370'000.00	1'414'186.95
Bestand Finanzvermögen	2'123'962.43		3'245'847.82
Bestand Verwaltungsvermögen	7'262'596.45		4'993'564.40
Fremdkapital	3'626'338.10		2'687'244.05
Eigenkapital	5'760'220.78		5'552'168.17

2.2 Selbstfinanzierung / Finanzierungsergebnis

	Rechnung 2020	Budget 2020	Rechnung 2019
	CHF	CHF	CHF
Gesamtergebnis Erfolgsrechnung	- 807'121.74	- 857'000.00	- 757'644.49
Abschreibung Verwaltungsvermögen	77'905.80	87'000.00	45'541.05
Einlagen in Vorfinanzierung Werterhalt	1'328'788.00	1'329'000.00	1'328'788.00
Entnahmen aus Vorfinanzierung Werterhalt	- 313'613.65	- 326'000.00	- 228'643.10
Wertberichtigung Darlehen Verwaltungsvermögen	-	-	-
Wertberichtigung Beteiligungen Verwaltungsvermögen	-	-	-
Abschreibungen Investitionsbeiträge	-	-	-
Zusätzliche Abschreibungen	-	-	-
Einlagen in das Eigenkapital	-	-	-
Entnahmen aus dem Eigenkapital	-	-	-
Selbstfinanzierung	285'958.41	233'000.00	388'041.46

	Rechnung 2020	Budget 2020	Rechnung 2019
	CHF	CHF	CHF
Investitionsausgaben	2'720'654.30	2593'000.00	1'739'903.40
Investitionseinnahmen	373'716.45	0.00	325'716.45
Nettoinvestitionen	2'346'937.85	2'593'000.00	1'414'186.95
Finanzierungsergebnis	- 2'060'979.44	-2'360'000.00	- 1'026'145.49
(+ Finanzierungsergebnis / - Finanzierungsergebnis)			

2.3 Erfolgsausweis

	Rechnung 2020 CHF	Budget 2020 CHF	Rechnung 2019 CHF
Betrieblicher Aufwand			
Personalaufwand	674'068.80	700'000.00	723'770.35
Sach- und übriger Betriebsaufwand	1'945'718.95	1'900'000.00	1'963'143.92
Abschreibungen Verwaltungsvermögen	77'905.80	87'000.00	45'541.05
Einlagen Vorfinanzierung Werterhalt	1'328'788.00	1'329'000.00	1'328'788.00
Transferaufwand	0.00	0.00	0.00
Durchlaufende Beiträge	0.00	0.00	0.00
Total Betrieblicher Aufwand	4'026'481.55	4'016'000.00	4'061'243.32
Betrieblicher Ertrag			
Fiskalertrag	0.00	0.00	0.00
Regalien und Konzessionen	0.00	0.00	0.00
Entgelte	2'902'936.25	2'880'000.00	3'065'532.15
Verschiedene Erträge	0.00	0.00	0.00
Entnahmen aus Vorfinanzierung Werterhalt	313'613.65	326'000.00	228'643.10
Transferertrag	0.00	0.00	0.00
Durchlaufende Beiträge	0.00	0.00	0.00
Total Betrieblicher Ertrag	3'216'549.90	3'206'000.00	3'294'175.25
Ergebnis aus betrieblicher Tätigkeit	- 809'931.65	- 810'000.00	- 767'068.07
Finanzaufwand	6'500.00	56'000.00	0.00
Finanzertrag	9'309.91	9'000.00	9'423.58
Ergebnis aus Finanzierung	2'809.91	- 47'000.00	9'423.58
Operatives Ergebnis	- 807'121.74	- 857'000.00	- 757'644.49
Ausserordentlicher Aufwand	0.00	0.00	0.00
Ausserordentlicher Ertrag	0.00	0.00	0.00
Ausserordentliches Ergebnis	0.00	0.00	0.00
Gesamtergebnis Erfolgsrechnung	- 807'121.74	- 857'000.00	- 757'644.49

3. Geldflussrechnung

Bezeichnung	2020	2019
Geldfluss aus betrieblicher Tätigkeit		
(-) Aufwandüberschuss / Ertragsüberschuss	- 807'121.74	-757'644.49
Abschreibungen Verwaltungsvermögen	77'905.80	45'541.05
Abschreibungen Investitionsbeiträge	0.00	0.00
Einlagen in das Eigenkapital	0.00	0.00
(-) Entnahmen aus dem Eigenkapital	0.00	0.00
Verluste aus Verkauf Finanzanlagen FV und Übertragung Finanzanlagen FV ins VV / (-) Gewinne aus Verkauf Finanzanlagen FV	0.00	0.00
Verluste aus Verkauf Sachanlagen FV und Übertragung Sachanlagen FV ins VV / (-) Gewinne aus Verkauf Sachanlagen FV	0.00	0.00
Wertberichtigungen Anlagen FV / (-) Wertberichtigungen Anlagen FV	0.00	0.00
Wertberichtigungen Darlehen/Beteiligungen VV	0.00	0.00
(-) Aufwertung VV	0.00	0.00
(-) Zunahme/Abnahme Forderungen	-18'569.80	-87'813.06
Abnahme/(-) Zunahme Vorräte	0.00	0.00
(-) Zunahme/Abnahme aktive Rechnungsabgrenzungen	-1'653.50	-701.30
Zunahme/(-) Abnahme Laufende Verbindlichkeiten	890'556.30	2'092'539.90
(-) Abnahme/Zunahme kurzfristige Rückstellungen	0.00	0.00
Zunahme/(-) Abnahme passive Rechnungsabgrenzungen	16.35	-8.90
(-) Abnahme/Zunahme langfristige Rückstellungen	0.00	0.00
Zunahme/(-) Abnahme Spezialfinanzierungen im EK und Vorfinanzierungen	1'015'174.35	1'100'144.90
Geldfluss aus betrieblicher Tätigkeit	1'156'307.76	2'392'058.10

Geldfluss aus Investitionstätigkeit			
Zahlungen für Nettoinvestitionen Sachanlagen und Immaterielle Anlagen und Investitionsbeiträge VV	-2'600'132.90	-1'925'267.45	
(-) Auszahlungen für Darlehen/Beteiligungen VV	0.00	0.00	
Einzahlung für Darlehen/Beteiligungen VV	301'716.45	301'716.45	
(-) Kauf Sachanlagen FV	0.00	0.00	
Verkauf Sachanlagen FV	0.00	0.00	
(-) Investitionen Sachanlagen FV	0.00	0.00	
(-) Kauf kurzfristige Finanzanlagen FV	0.00	0.00	
Verkauf kurzfristige Finanzanlagen FV	0.00	0.00	
(-) Kauf langfristige Finanzanlagen FV	0.00	0.00	
Verkauf langfristige Finanzanlagen FV	0.00	0.00	
Geldfluss aus Investitionstätigkeit	-2'298'416.45	-1'623'551.00	
Geldfluss aus Finanzierungstätigkeit			
Zunahme/ (-) Abnahme Kontokorrente mit Dritten	0.00	0.00	
Aufnahme kurzfristige Finanzverbindlichkeiten	0.00	0.00	
(-) Rückzahlung kurzfristige Finanzverbindlichkeiten	0.00	0.00	
Aufnahme langfristige Finanzverbindlichkeiten	0.00	0.00	
(-) Rückzahlung langfristige Finanzverbindlichkeiten	0.00	0.00	
(-) Abnahme/Zunahme Stiftungen, Legate, Zuwendungen im FK sowie Fonds im FK	0.00	0.00	
Geldfluss aus Finanzierungstätigkeit	0.00	0.00	
Total Geldfluss	-1'142'108.69	768'507.10	
Bestand Flüssige Mittel und kurzfristige Geldanlagen 1.1.	1'604'011.36	835'504.26	
Bestand Flüssige Mittel und kurzfristige Geldanlagen 31.12.	461'902.67	1'604'011.36	

4. Beschluss Vorstand

Der Vorstand hat die Jahresrechnung 2020 mit allen Bestandteilen und einem Aufwandsüberschuss von CHF 807'121.74 an seiner Sitzung vom 21.04.2021 genehmigt.

Antrag Vorstand

Die Delegiertenversammlung wird beantragt die Jahresrechnung 2020 zu genehmigen.

Dieterswil, 21.04.2021

Vorstand Gemeindeverband Wasserversorgung Saurenhorn

Jürg Hänni
Präsident

Theo Bühlmann
Vizepräsident

Jürg Bossi
Geschäftsführer

5. Bestätigungsberichte

Bericht des Rechnungsprüfungsorgans zur Jahresrechnung 2020

An die Delegiertenversammlung des
Gemeindeverbandes Wasserversorgung Saurenhorn



ROD TREUHAND

Als Rechnungsprüfungsorgan haben wir die Jahresrechnung des Gemeindeverbandes Wasserversorgung Saurenhorn bestehend aus Berichterstattung, Bilanz, Erfolgsrechnung, Investitionsrechnung, Geldflussrechnung und Anhang für das am 31. Dezember 2020 abgeschlossene Rechnungsjahr geprüft. Die Prüfungsarbeiten wurden am 4. März 2021 beendet.

Verantwortung des Vorstandes

Der Vorstand ist für die Aufstellung der Jahresrechnung in Übereinstimmung mit den kantonalen und kommunalen gesetzlichen Vorschriften verantwortlich. Diese Verantwortung beinhaltet die Ausgestaltung, Implementierung und Aufrechterhaltung eines internen Kontrollsystems mit Bezug auf die Aufstellung der Jahresrechnung, die frei von wesentlichen falschen Angaben als Folge von Verstössen oder Irrtümern ist. Darüber hinaus ist der Vorstand für die Anwendung sachgemässer Rechnungslegungsmethoden sowie die Vornahme angemessener Schätzungen verantwortlich.

Verantwortung des Rechnungsprüfungsorgans

Unsere Verantwortung ist es, aufgrund unserer Prüfung ein Prüfungsurteil über die Jahresrechnung abzugeben. Wir haben unsere Prüfung in Übereinstimmung mit den gesetzlichen Vorschriften und der Arbeitshilfe für Rechnungsprüfungsorgane (AH RPO, Ausgabe 2016) vorgenommen. Die Prüfung haben wir so zu planen und durchzuführen, dass wir hinreichende Sicherheit gewinnen, ob die Jahresrechnung frei von wesentlichen falschen Angaben ist.

Eine Prüfung beinhaltet die Durchführung von Prüfungshandlungen zur Erlangung von Prüfungsnachweisen für die in der Jahresrechnung enthaltenen Wertansätze und sonstigen Angaben. Die Auswahl der Prüfungshandlungen liegt im pflichtgemässen Ermessen des Prüfers. Dies schliesst eine Beurteilung der Risiken wesentlicher falscher Angaben in der Jahresrechnung als Folge von Verstössen oder Irrtümern ein. Bei der Beurteilung dieser Risiken berücksichtigt der Prüfer das interne Kontrollsystem, soweit es für die Aufstellung der Jahresrechnung von Bedeutung ist, um die den Umständen entsprechenden Prüfungshandlungen festzulegen, nicht aber um ein Prüfungsurteil über die Wirksamkeit des internen Kontrollsystems abzugeben.

Die Prüfung umfasst zudem die Beurteilung der Angemessenheit der angewandten Rechnungslegungsmethoden, der Plausibilität der vorgenommenen Schätzungen sowie eine Würdigung der Gesamtdarstellung der Jahresrechnung. Wir sind der Auffassung, dass die von uns erlangten Prüfungsnachweise eine ausreichende und angemessene Grundlage für unser Prüfungsurteil bilden.

Prüfungsurteil

Nach unserer Beurteilung entspricht die Jahresrechnung für das am 31. Dezember 2020 abgeschlossene Rechnungsjahr den kantonalen und kommunalen gesetzlichen Vorschriften.


Berichterstattung aufgrund weiterer gesetzlicher Vorschriften

Wir bestätigen, dass wir die Anforderungen an die Befähigung gemäss Art. 123 GV und die besonderen Voraussetzungen gemäss Art. 124 GV erfüllen und keine mit unserer Unabhängigkeit nicht vereinbare Sachverhalte vorliegen.

Wir beantragen, die Jahresrechnung per 31. Dezember 2020 mit Aktiven und Passiven von Fr. 9'386'558.88 und einem Aufwandüberschuss von Fr. 807'121.74 zu genehmigen.

Urtenen-Schönbühl, 22. April 2020

ROD Treuhand AG



Martin Debrunner
Leitender Revisor



Heinz Eggmann

**ROD TREUHAND****Jahresbericht der Datenschutzaufsichtsstelle**

An die Delegiertenversammlung des Gemeindeverbandes Wasserversorgung Saurenhorn

Berichtszeitraum

Der Bericht umfasst den Zeitraum vom 1. Januar 2020 bis 31. Dezember 2020.

Zuständige Stelle

Gestützt auf Art. 20 Abs. 3 des Organisationsreglements ist das Rechnungsprüfungsorgan Aufsichtsstelle für Datenschutzfragen im Sinn von Art. 33 des Kantonalen Datenschutzgesetzes.

Datenschutzbestimmungen

Wir bestätigen, dass die wesentlichen Vorschriften zu den Datenschutzbestimmungen eingehalten werden.

Reklamationen und Beschwerden

Wir bestätigen, dass bei uns keine Reklamationen oder Beschwerden in Bezug auf die Datenschutzbestimmungen eingegangen sind.

Urtenen-Schönbühl, 22. April 2021

ROD Treuhand AG

Martin Debrunner
Leitender Revisor

Heinz Eggmann

6. Genehmigung der Jahresrechnung

Die Delegiertenversammlung hat die Jahresrechnung 2020 am 10.06.2021 gemäss dem vorstehenden Antrag des Vorstandes vom 21.04.2021 genehmigt.

Dieterswil, 10.06.2021

Delegiertenversammlung Gemeindeverband Wasserversorgung Saurenhorn

Jürg Hänni
Präsident

Theo Bühlmann
Vizepräsident

Jürg Bossi
Geschäftsführer

7. Anhang

7.1 Regelwerk

Der Rechnungsabschluss der WVS ist in Übereinstimmung mit den geltenden kantonalen gesetzlichen Grundlagen erstellt worden.

Gemeindegesezt (GG, BSG 170.11)

Gemeindeverordnung (GV, BSG 170.111)

Direktionsverordnung über den Finanzhaushalt der Gemeinden (FHDV, BSG 170.511)

Diese orientieren sich gemäss Art. 70 Absatz 1 GG am Harmonisierten Rechnungslegungsmodell für die Kantone und Gemeinden, HRM2, laut Handbuch der Konferenz der Kantonalen Finanzdirektoren. Die kantonalen Bestimmungen weichen in einzelnen Bereichen von den Empfehlungen des HRM2 ab. Das Amt für Gemeinden und Raumordnung stellt eine Aufzählung dieser Ausnahmen zur Verfügung unter www.be.ch/gemeinden > Rubrik Gemeindefinanzen > HRM2 > Praxishilfen.

7.1.1 Bewertung Finanzvermögen

Vermögenswerte im Finanzvermögen werden bilanziert, wenn sie einen künftigen Nutzen erbringen und ihr Wert verlässlich ermittelt werden kann. Sie werden bei erstmaliger Bilanzierung zu Anschaffungs- bzw. Herstellungskosten bilanziert. Entstehen der Gemeinde keine Kosten, wird zum Verkehrswert zum Zeitpunkt des Zugangs bilanziert. Folgebewertungen erfolgen zum Verkehrswert am Bilanzstichtag, wobei eine systematische Neubewertung bei Liegenschaften mit Ausnahme von Baurechten alle fünf Jahre oder bei Änderung des amtlichen Werts, bei allen anderen Vermögenswerten jährlich erfolgt. Die Bilanzwerte sind bei eingetretenen dauerhaften Wertminderungen oder Verlusten sofort zu berichtigen.

Im Finanzvermögen sind keine Neubewertungen vorzunehmen.

7.1.2 Bewertung Verwaltungsvermögen

Vermögenswerte im Verwaltungsvermögen werden bilanziert, wenn sie einen künftigen mehrjährigen öffentlichen Nutzen hervorbringen und ihr Wert verlässlich ermittelt werden kann. Sie werden zu Anschaffungs- bzw. Herstellkosten nach der Nettomethode bilanziert und nach der definierten Nutzungsdauer linear abgeschrieben. Entstehen der WVS keine Kosten, wird zum Verkehrswert zum Zeitpunkt des Zugangs bilanziert. Die Bilanzwerte sind bei eingetretenen dauerhaften Wertminderungen oder Verlusten sofort zu berichtigen. Die geltenden Anlagekategorien und Nutzungsdauern sind in Anhang 2 GV umschrieben.

7.1.3 Aktivierungsgrenze

Gemäss Vorstandsbeschluss vom 24.04.2018 beträgt die Aktivierungsgrenze CHF 50'000.—.

7.1.4 Bestehendes Verwaltungsvermögen

Das bestehende Verwaltungsvermögen wurde per 31.12.2017 vollständig abgeschrieben.

7.2 Grundlagen der Jahresrechnung

Als Grundlage für die Jahresrechnung 2020 dienten das Budget 2020 und die Vorjahresrechnung 2019.

	Budget 2020	Jahresrechnung 2019
Vorstand	15.10.2019	22.04.2020
Bestätigungsbericht Rechnungsprüfungsorgan		23.04.2020
Delegiertenversammlung	19.11.2019	19.11.2020

7.3 Eigenkapitalnachweis

Eigenkapital per 01.01.2020	Veränderungsnachweis		Eigenkapital per 31.12.2020	
	CHF	Erhöhung (+) durch	Reduktion (-) durch	CHF
29 Eigenkapital	5'552	2'086		1'878
290 Verpflichtungen (+) bzw. Vorschüsse (-) gegenüber Spezialfinanzierungen	0	Einlagen in SF EK	Entnahmen aus SF EK	0
292 Rücklagen der Globalbudgetbereiche	0	3892 Einlagen in Rücklagen Globalbudgetbereiche EK	4892 Entnahmen aus Rücklagen der Globalbudgetbereiche	0
293 Vorfinanzierungen	3'793	Einlagen in Vorfinanzierungen EK	314 Entnahmen aus Vorfinanzierungen des EK	4'808
294 Reserven	0	Einlagen	Entnahmen	0
296 Neubewertungsreserve Finanzvermögen	0	Einlagen	Entnahmen	0
298 Übriges Eigenkapital	0	3898 Einlagen übriges Eigenkapital	4898 Entnahmen übriges Eigenkapital	0
299 Bilanzüberschuss/-Fehlbetrag	1'759	2990 Jahresergebnis Überschuss (+) Defizit (-)	757	1'564
				299 Bilanzüberschuss/-Fehlbetrag
				5'760

7.4 Rückstellungsspiegel

Die WVS hat keine kurz- und langfristigen Rückstellungen.

7.5 Beteiligungsspiegel

Rechtsform	Name	Öffentl. Recht	Privatrecht	Zweck	Art der Verpflichtung	Finanzierungs-, Haftungs- und Nachschusspflicht	Vertreter	Bemerkungen
Aktiengesellschaften	Wasserverbund Grauholz AG WAGRA	X		Wasserslieferung an Aktionäre	Aktionärin seit 01.01.1993	155 Aktien, 100% liberriert Der Gemeindeverband haftet maximal mit dem Wert der Beteiligung, es besteht keine Nachschusspflicht.	Jürg Hännli, Präsident WVS, Mitglied Verwaltungsrat Theo Bühlmann Vizepräsident WVS, Mitglied Verwaltungsrat	38,75% vom Aktienkapital
	Schweizerischer Verein des Gas- und Wasserfaches SVGW		X	Verein zur Förderung des Gas- und Wasserfaches	Kollektivmitglied seit 26.08.1963	Die Kostenbeteiligung wird mit dem Budget beschlossen (nach Anzahl Einwohner). Für die Verbindlichkeiten des Vereins haftet nur das Vereinsvermögen. Die Mitglieder haften nicht für Vereinsschulden.	Jürg Bossi, Geschäftsführer	Austrittsmöglichkeit auf Ende Geschäftsjahr, Kündigungsfrist sechs Monate. Rechnung wird durch WAGRA bezahlt.
	Schweizerischer Brunnenmeisterverband SBV		X	Verein zur Förderung Aus- und Weiterbildung sowie fachtechnische Informationen	Kollektivmitglied seit 15.02.1988	Die Kostenbeteiligung wird mit dem Budget beschlossen. Für die Verbindlichkeiten des Verbandes haftet einzig das Vereinsvermögen; jede persönliche Haftung ist ausgeschlossen.	Jürg Bossi, Geschäftsführer	Austrittsmöglichkeit auf Ende Kalenderjahr, Kündigungsfrist drei Monate.
	Kantonale Planungsgruppe Bern KPG		X	Verein für Bereinigung, Baurecht, Umweltschutz und Finanzhaltung des öffentlichen Gemeindegewesens	Kollektivmitglied seit 01.01.2003	Die Kostenbeteiligung wird mit dem Budget beschlossen (gemäss Vereinbarung) Für die Verbindlichkeiten der KPG haftet allein das Vereinsvermögen; die persönliche Haftung der Mitglieder ist ausgeschlossen.	Jürg Bossi, Geschäftsführer	Austrittsmöglichkeit auf Ende Kalenderjahr, Kündigungsfrist sechs Monate.

7.6 Gewährleistungsspiegel

Name, Sitz, Rechtsform	Eigentümer wesentliche Miteigentümer	Angaben zu den gesicherten Leistungen (Art, Betrag, Verfall, Zinsangaben usw.)	Zahlungsströme im Berichtsjahr	Spezifische zusätzliche Angaben
Privatrechtliche Unternehmen (nach OR/ZGB)				
Previs Vorsorge, Stiftung	Versicherte	Nachschusspflicht bei Unterdeckung, Sanierungsmaßnahmen je nach Deckungsgrad	Prämien	Deckungsgrad per 31.12.2019: 103,54%
Öffentlich-rechtliche Unternehmen (nach Gemeindegesetz)				
keine				
Öffentlich-rechtliche Verträge				
keine				
Weitere Verpflichtungen (Altlasten, Leasing usw.)				
keine				

7.7 Anlagespiegel

		140 Sachanlagen Verwaltungsvermögen											
		1400	1401	1402	1403	1404	1405	1406	1407	1409			
		Grundstücke unbebaut	Strassen/ Verkehrs- wege	Wasser- bau	Tiefbauten übrige	Hochbau- ten	Waldungen/ Alpen	Mobilien	Anlagen im Bau	Übrige Sachanlagen* (ohne 14099)			
Anschaffungskosten	Anlagewert				3'643'296.90				58'180.75				
	Zuwachs/Zugänge				2'617'549.55				103'104.75				
	Abgänge				72'000.00								
	Umgliederungen				43'652.25				-43'652.25				
	Anlagewert	0.00	0.00	0.00	6'232'498.70	0.00	0.00	0.00	117'633.25	0.00	0.00		
kumulierte ordentli- che Abschreibungen	Stand per				-69'778.90								
	Planmässige Ab- schreibungen				77'905.80								
	Ausserplanmässige Abschreibungen												
	Wertkorrekturen												
	Stand per	0.00	0.00	0.00	-147'684.70	0.00	0.00	0.00	0.00	0.00	0.00		
Buchwerte	Buchwert netto	0.00	0.00	0.00	6'084'814.00	0.00	0.00	0.00	117'633.25	0.00	0.00		
	davon Anlagen in Leasing												
	Versicherungswerte												
		* darin <u>nicht</u> enthalten ist das bestehende VV bei Einführung von HRM2:											
		Saldo per 01.01. 2020			Kumulierte Wertberichtigungen							Saldo per 31.12. 2020	
Wasserversorgung		14099.1x			14099.91							-	
Total		-			-							-	

		142 Immaterielle Anlagen VV			144 Darlehen VV	145 Beteiligungen VV	146 Investitionsbeiträge VV
		1420	1427	1421 + 1429	1441 - 1447	1452 - 1456	1460 - 1469
Anschaffungskosten	Anlagewert	01.01. 2020			1'965'298.55		
	Zuwachs/ Zugänge						
	Abgänge						
	Umgliederungen						
	Anlagewert	31.12. 2020	0.00	0.00	1'965'298.55	0.00	0.00
kumulierte ordentliche Abschreibungen	Stand per	01.01. 2020			-603'432.90		
	Planmässige Ab- schreibungen						
	Ausserplanmässige Abschreibungen						
	Wertkorrekturen				-301'716.45		
	Stand per	31.12. 2020	0.00	0.00	-905'149.35	0.00	0.00
Buchwerte	Buchwert netto	31.12. 2020	0.00	0.00	1'060'149.20	0.00	0.00
	davon Anlagen in Leasing	31.12. 2020					
	Versicherungswerte	31.12. 2020					

7.8 Verpflichtungskreditkontrolle

Datum	Organ	Kredit	Objektbezeichnung	Kreditabschluss		Kumulierte Ausgaben 01.01.2020	Investitions- ausgaben 2020	Kumulierte Ausgaben 31.12.2020	Kumulierte Einnahmen 01.01.2020	Investitions- einnahmen 2020	Kumulierte Einnahmen 31.12.2020	Saldo	Projekt- Abschluss
				Kumulierte Ausgaben 01.01.2020	Kredit								
26.05.2014	Vorstand	305'000.00	Erschliessung Trimacht Rapperswil	108'369.90	0.00	108'369.90	0.00	108'369.90	6'000.00	0.00	6'000.00	196'630.10	26.02.2020
23.02.2016	Vorstand	400'000.00	Leitungsersatz Wierenzwil-Dorf 1. Etappe	289'058.15	18'414.10	307'472.25	0.00	307'472.25	9'000.00	0.00	9'000.00	92'527.75	02.12.2020
12.06.2017	Delegierten- versammlung	672'000.00	Leitungsersatz Grossaffoltern Büh- hof-Farnigasse	459'129.45	0.00	459'129.45	0.00	459'129.45	0.00	0.00	0.00	212'870.55	26.02.2020
12.06.2017	Delegierten- versammlung	728'000.00	Leitungsersatz Vorimholz Bierhübeli	502'538.35	0.00	502'538.35	0.00	502'538.35	6'000.00	0.00	6'000.00	225'461.65	21.01.2020
23.01.2018	Vorstand	380'000.00	Leitungsersatz Wierenzwil-Frauchwil	97'296.35	139'906.80	237'203.15	0.00	237'203.15	3'000.00	0.00	3'000.00	142'796.85	31.03.2020
23.01.2018	Vorstand	450'000.00	Leitungsersatz Schwanden Haupt- strasse	414'086.25	0.00	414'086.25	0.00	414'086.25	3'000.00	0.00	3'000.00	35'913.75	19.02.2020
23.01.2018	Vorstand	280'000.00	Leitungsersatz Wengi Hauptstras- se-Stockere	158'669.55	0.00	158'669.55	0.00	158'669.55	0.00	0.00	0.00	121'330.45	10.01.2020
23.01.2018	Vorstand	380'000.00	Leitungsersatz Zuzwil Jegenst- orfsstrasse	263'718.95	25'337.50	289'056.45	0.00	289'056.45	6'000.00	0.00	6'000.00	90'943.55	15.09.2020
23.01.2018	Vorstand	280'000.00	Leitungsersatz Zuzwil Bergacker-im Feld	163'258.95	10'689.30	173'948.25	0.00	173'948.25	6'000.00	0.00	6'000.00	106'051.75	17.11.2020
19.03.2018	Vorstand	300'000.00	Leitungsersatz Vorimholz Chrumme	159'595.60	17'859.85	177'455.45	0.00	177'455.45	9'000.00	0.00	9'000.00	122'544.55	17.11.2020
24.04.2018	Vorstand	400'000.00	Leitungsersatz Vorimholz Wysserain	212'997.95	9'225.50	222'223.45	0.00	222'223.45	3'000.00	0.00	3'000.00	177'776.55	17.11.2020
22.11.2018	Delegierten- versammlung	850'000.00	Leitungsersatz Vorimholz Wen- gistrasse 1. Etappe	199'124.50	450'186.50	649'311.00	0.00	649'311.00	6'000.00	12'000.00	18'000.00	200'689.00	06.10.2020
22.04.2020	Vorstand	169'000.00	Leitungsersatz Moosseedorf OBI Nord/ OBI Süd	3'164.85	151'785.15	154'950.00	0.00	154'950.00	0.00	0.00	0.00	14'050.00	

19.06.2019	Vorstand	237'000.00	Leitungsersatz Rapperswil alte Bernstrasse	126'707.20	65'893.20	192'600.40	6'000.00	0.00	6'000.00	44'399.60	
22.04.2020	Vorstand	285'000.00	Leitungsersatz Rapperswil Rossgartenstrasse	5'297.45	266'434.70	271'732.15	0.00	9'000.00	9'000.00	13'267.85	
30.01.2019	Vorstand	460'000.00	Leitungsersatz Moosseedorf Tannerstrasse 1. Etappe	342'561.75	31'525.90	374'087.65	0.00	12'000.00	12'000.00	85'912.35	17.11.2020
30.01.2019	Vorstand	190'000.00	Leitungsersatz Moosseedorf Badweg	118'600.30	28'065.70	146'666.00	3'000.00	0.00	3'000.00	43'334.00	
30.01.2019	Vorstand	200'000.00	Leitungsersatz Brunnenhal Eitzelkofen- Dorfstrasse	159'776.80	27'762.25	187'539.05	0.00	0.00	0.00	12'460.95	
30.01.2019	Vorstand	220'000.00	Leitungsersatz Zuzwil Bergacker	166'251.05	8'792.05	175'043.10	3'000.00	0.00	3'000.00	44'956.90	17.11.2020
03.09.2019	Vorstand	120'000.00	Leitungsersatz Moosseedorf Nassegasse	11'070.85	36'396.45	47'467.30	0.00	9'000.00	9'000.00	72'532.70	
03.09.2019	Vorstand	180'000.00	Leitungsersatz und Erschliessung Rapperswil Zilmattstrasse	103'444.40	37'629.55	141'073.95	0.00	3'000.00	3'000.00	38'926.05	
19.11.2019	Delegiertenversammlung	750'000.00	Leitungsersatz Vorimholz Wengistrasse 2. Etappe	7'951.30	468'920.40	476'871.70	0.00	9'000.00	9'000.00	273'128.30	
20.01.2020	Vorstand	380'000.00	Leitungsersatz Grossaffoltern Gärbi	15'236.95	75'624.95	90'861.90	0.00	0.00	0.00	289'138.10	
22.04.2020	Vorstand	350'000.00	Leitungsersatz Schwanden Dorf	9'036.75	249'426.35	258'463.10	0.00	6'000.00	6'000.00	91'536.90	
20.01.2020	Vorstand	480'000.00	Leitungsersatz Scheunen Dorf	7'131.05	428'807.75	435'938.80	0.00	9'000.00	9'000.00	44'061.20	
07.07.2020	Vorstand	2'10'000.00	Leitungsersatz Rapperswil Hauptstrasse Werkhof	0.00	144'490.55	144'490.55	0.00	3'000.00	3'000.00	65'509.45	
19.11.2020	Delegiertenversammlung	650'000.00	Leitungsersatz Deisswil - Lätti	0.00	19'194.50	19'194.50	0.00	0.00	0.00	630'805.50	
27.01.2021	Vorstand	1'30'000.00	Leitungsersatz Dieterswil Buechweg	0.00	5'121.90	5'121.90	0.00	0.00	0.00	124'878.10	
	Vorstand		Leitungsersatz Rapperswil Zilmattstrasse-Rossgartenstrasse	0.00	3'163.40	3'163.40	0.00	0.00	0.00	-3'163.40	

Die Ausgaben in dieser Tabelle werden exklusiv MWST dargestellt. Da der Kredit inklusive MWST beschlossen wurde, muss die MWSt beim Saldo noch berücksichtigt, das heisst abgezogen werden.

7.9 Nachkredite

Konto	Bezeichnung	Budget	Rechnung	Überschreitung	Nachkredit				Begründung, Beschlüsse und Kredite inkl. MWST
					gebunden	Kompetenz GL	Kompetenz VS	Kompetenz DV	
	Total	849'000.00	1'097'567.00	248'567.00	239'850.00	0.00	8'717.00	0.00	
3133.01	Informatik-Nutzungsaufwand	20'000.00	28'717.00	8'717.00			8'717.00		06.05.2020 Einführung QS-Instandhaltungs-Plattform Inventsys
3510.10	Einlage Werterhalt (Spezialfinanzierung Werterhalt)	829'000.00	1'068'850.00	239'850.00	239'850.00				21.04.2021 Mindereinnahmen An-schlussgebühren, Löscherträge

Es sind Nachkredite mit mehr als 10% Überschreitung und mindestens CHF 5'000.— aufgeführt.

7.10 Werterhaltungskosten und Einlage in die Spezialfinanzierung Werterhalt

Wiederbeschaffungswert, Werterhaltungskosten und Einlage in die Spezialfinanzierung Werterhalt für Wasserversorgungsanlagen ¹

Rechnungsjahr: **2020**

Wasserversorgung: **WV Saurenhorn**

Kontaktperson: **Jürg Bossi**

Telefon: **031 879 13 31**

Datengrundlagen Geschätzt GWP Anlagenbuchhaltung

	① Wiederbeschaffungswert brutto in Fr.	② Beiträge Dritter ² in Fr.	③ Wiederbeschaffungswert netto in Fr. (① - ②)	④ Nutzungsdauer in Jahren	⑤ Erneuerungsrate in % (100/④)	⑥ Walterhaltungskosten in Fr./Jahr (③*⑤)
Anlage teile						
1. Wass erfassungen			-	50	2.00%	-
2. Aufbereitungsanlagen			-	33	3.00%	-
3. Pumpwerke, Druckreduzier- und Messschächte			-	50	2.00%	-
4. Reservoire			-	66	1.50%	-
5. Leitungen und Hydranten	106'303'000		106'303'000	80	1.25%	1'328'788
6. Mess-, Steuerungs-, Fernwirkanlagen			-	20	5.00%	-
7. Einkaufsummen, einmalige Konzessionsabgaben ³			-			-
Total 1 - 7	106'303'000	-	106'303'000			1'328'788

⑦ Bestand Verwaltungsvermögen in Franken	7'262'596	in Prozent von ③: (100*⑦/③)	7%
⑧ Bestand Spezialfinanzierung Werterhalt in Franken	4'808'228	in Prozent von ③: (100*⑧/③)	5%

Bemerkungen:

⑨ Gewählter Einlagesatz in Prozent ⁵	100%
⑩ berechnete Einlage in SF Werterhalt in Franken (⑥ x ⑨)	1'328'788
Einmalige Anschlussgebühren, an Einlage angerechnet ⁶	259'938
Einlage Spezialfinanzierung abzüglich Anschlussgebühren	1'068'850
① Anzahl Einwohner im Versorgungsgebiet	12'287
② Einlage pro Einwohner in Franken (⑩ / ①)	108

Datum: **31.12.2020**

Unterschrift

¹ Dieses Blatt ist Bestandteil der Jahresrechnung

² Zu erwartende Beiträge aus dem kantonalen Trinkwasserfonds und von der Gebäudeversicherung abziehen (beim AWA erfragen).

³ Einkaufsummen an andere Wasserversorgungen, einmalige Konzessionsabgaben oder dergleichen - die Abschreibungssätze sind anhand der Laufzeiten festzulegen. Bestehen Kategorien mit unterschiedlichen Abschreibungssätzen, so ist die Rubrik 7 manuell mit zusätzlichen Zeilen zu ergänzen. Einkaufsummen an andere Wasserversorgungen sind verbindlich mit einem Abschreibungssatz von 3 % einzutragen.

⁴ Ermittlung des Einlageprozentsatzes gemäss Kapitel 6.1. der WEA-Broschüre "Finanzierung der Wasserversorgung" (2004).

⁵ Die Einlage in die Spezialfinanzierung muss mindestens 60% betragen, solange Verwaltungsvermögen besteht oder der Bestand der SF Werterhalt nicht mehr 25% des Wiederbeschaffungswertes beträgt.

⁶ Die einmaligen Anschlussgebühren dürfen an die jährliche Einlage in die Spezialfinanzierung Werterhalt angerechnet werden.

8. Details zur Rechnung

8.1 Bilanz

Konto	Bezeichnung	01.01.2020	Zuwachs	Abgang	31.12.2020
	Aktiven	8'239'412.22	12'735'745.30	11'588'598.64	9'386'558.88
	Finanzvermögen	3'245'847.82	9'971'438.75	11'093'324.14	2'123'962.43
	Flüssige Mittel und kurzfristige Geldanlagen	1'604'011.36	7'349'189.30	8'491'297.99	461'902.67
1000	Kasse	362.50	4'102.50	4'148.65	316.35
10000.01	Kasse	362.50	4'102.50	4'148.65	316.35
1001	Post	132'254.57	3'083'671.20	3'121'207.59	94'718.18
10010.01	Post	132'254.57	3'083'671.20	3'121'207.59	94'718.18
1002	Bank	1'471'394.29	4'261'415.60	5'365'941.75	366'868.14
10020.01	KK Valiant Bank	1'471'394.29	4'261'415.60	5'365'941.75	366'868.14
	Forderungen	1'637'565.66	2'616'325.15	2'597'755.35	1'656'135.46
1010	Forderungen aus Lieferungen und Leistungen gegenüber Dritten	1'550'863.30	2'982'006.20	2'881'607.00	1'651'262.50
10100.01	Debitor Wasserbezüger	1'180'844.00	2'288'352.05	2'301'973.90	1'167'222.15
10100.02	Debitor Vorauszahlungen		2'581.05	2'581.05	
10100.04	Andere Debitoren	369'617.45	689'573.10	575'396.70	483'793.85
10100.05	Frankiermaschine	401.85	1'500.00	1'655.35	246.50

Konto	Bezeichnung	01.01.2020	Zuwachs	Abgang	31.12.2020
1014	Transferforderungen	24'000.00		24'000.00	
10140.01	Subventionsbeiträge	24'000.00		24'000.00	
1019	Übrige Forderungen	62'702.36	-365'681.05	-307'851.65	4'872.96
10190.01	Debitor Verrechnungssteuer	3'255.00	3'255.00	3'255.00	3'255.00
10192.01	Debitor MWST	59'447.36	-93'005.45	-35'176.05	1'617.96
10192.10	Vorsteuer MWST Erfolgsrechnung		-70'640.65	-70'640.65	
10192.11	Vorsteuer MWST Investitionsrechnung		-205'289.95	-205'289.95	
	Aktive Rechnungsabgrenzungen	4'270.80	5'924.30	4'270.80	5'924.30
1041	Sach- und übriger Betriebsaufwand	4'270.80	5'924.30	4'270.80	5'924.30
10410.01	Rechnungsabgrenzung	4'270.80	5'924.30	4'270.80	5'924.30
	Verwaltungsvermögen	4'993'564.40	2'764'306.55	495'274.50	7'262'596.45
	Sachanlagen VV	3'631'698.75	2'764'306.55	193'558.05	6'202'447.25
1403	Tiefbauten	3'573'518.80	2'661'201.80	149'905.80	6'084'814.00
14031.01	Anlagen	3'643'296.90	2'661'201.80	72'000.00	6'232'498.70
14031.99	Wertberichtigung Tiefbauten	-69'778.90		77'905.80	-147'684.70
1407	Anlagen im Bau VV	58'180.75	103'104.75	43'652.25	117'633.25
14071.01	Anlagen im Bau	58'180.75	103'104.75	43'652.25	117'633.25
	Darlehen	1'361'865.65		301'716.45	1'060'149.20
1444	Darlehen an öffentliche Unternehmungen	1'361'865.65		301'716.45	1'060'149.20
14440.01	Aktien WAGRA	1'55'000.00			155'000.00
14440.02	Darlehen Sacheinlage WAGRA	1'206'865.65		301'716.45	905'149.20

Konto	Bezeichnung	01.01.2020	Zuwachs	Abgang	31.12.2020
	Passiven	8'239'412.22	8'838'005.89	7'690'859.23	9'386'558.88
	Fremdkapital	2'687'244.05	6'751'573.40	5'812'479.35	3'626'338.10
	Laufende Verbindlichkeiten	687'179.90	5'751'492.90	5'812'415.20	626'257.60
2000	Laufende Verbindlichkeiten aus Lieferungen und Leistungen von Dritten	687'179.90	5'265'202.60	5'326'124.90	626'257.60
20000.01	Kreditor WAGRA	424'177.05	558'627.60	744'493.50	238'311.15
20000.02	Andere Kreditoren	263'002.85	4'521'724.30	4'396'780.70	387'946.45
20001.01	Kreditor AHV/IV/EO/ALV		69'424.75	69'424.75	
20001.02	Kreditor Pensionskasse		93'639.00	93'639.00	
20001.03	Kreditor Unfall- und Krankenversicherung		13'188.95	13'188.95	
20001.04	Kreditor Familienausgleichskasse		8'598.00	8'598.00	
2002	Steuern		-93'026.10	-93'026.10	
20022.10	Umsatzsteuer MWST		-93'026.10	-93'026.10	
2005	Interne Kontokorrente		579'316.40	579'316.40	
20053.01	Durchlaufkonto Lohn		579'316.40	579'316.40	
	Passive Rechnungsabgrenzungen	64.15	80.50	64.15	80.50
2041	Sach- und übriger Betriebsaufwand	64.15	80.50	64.15	80.50
20410.01	Rechnungsabgrenzung	64.15	80.50	64.15	80.50

Konto	Bezeichnung	01.01.2020	Zuwachs	Abgang	31.12.2020
	Langfristige Finanzverbindlichkeiten	2'000'000.00	1'000'000.00		3'000'000.00
2064	Darlehen, Schuldscheine	2'000'000.00	1'000'000.00		3'000'000.00
20640.01	Darlehen PostFinance AG PF.006152	1'000'000.00			1'000'000.00
20640.02	Darlehen PostFinance AG PF.006153	1'000'000.00			1'000'000.00
20640.03	Darlehen PostFinance AG PF.006514		1'000'000.00		1'000'000.00
	Eigenkapital	5'552'168.17	2'086'432.49	1'878'379.88	5'760'220.78
	Vorfinanzierungen	3'793'054.04	1'328'788.00	313'613.65	4'808'228.39
2930	Vorfinanzierungen	3'793'054.04	1'328'788.00	313'613.65	4'808'228.39
29301.01	Spezialfinanzierung Werterhalt	3'793'054.04	1'328'788.00	313'613.65	4'808'228.39
	Bilanzüberschuss /-fehlbetrag	1'759'114.13	757'644.49	1'564'766.23	951'992.39
2990	Jahresergebnis	-757'644.49	757'644.49	807'121.74	-807'121.74
29900.01	Jahresergebnis	-757'644.49	757'644.49	807'121.74	-807'121.74
2999	Kumulierte Ergebnisse der Vorjahre	2'516'758.62		757'644.49	1'759'114.13
29990.01	Kumulierte Ergebnisse der Vorjahre	2'516'758.62		757'644.49	1'759'114.13

8.2 Erfolgsrechnung

Konto	Bezeichnung	Rechnung 2020		Budget 2020		Rechnung 2019	
		Aufwand	Ertrag	Aufwand	Ertrag	Aufwand	Ertrag
	Erfolgsrechnung Aufwandüberschuss	4'032'981.55	4'032'981.55 807'121.74	4'072'000.00	4'072'000.00	4'061'243.32	4'061'243.32 757'644.49
3	Aufwand	4'032'981.55		4'072'000.00		4'061'243.32	
30	Personalaufwand	674'068.80		700'000.00		723'770.35	
300	Behörden und Kommissionen	23'900.00		25'000.00		25'550.00	
3000.01	Sitzungsgelder, Entschädigungen	23'900.00		25'000.00		25'550.00	
301	Löhne des Verwaltungs- und Betriebspersonals	538'412.40		547'000.00		574'100.95	
3010.01	Löhne Personal	538'412.40		547'000.00		574'100.95	
305	Arbeitgeberbeiträge	106'415.45		113'000.00		109'938.45	
3050.01	AG-Beiträge AHV, IV, EO, ALV, Verwaltungskosten	35'164.95		37'000.00		36'414.30	
3052.01	AG-Beiträge an Pensionskassen	52'041.00		54'000.00		53'194.20	
3053.01	AG-Beiträge an Unfallversicherungen	3'609.30		4'000.00		3'754.20	
3054.01	AG-Beiträge an Familienausgleichskasse	8'598.10		10'000.00		9'119.25	
3055.01	AG-Beiträge an Krankentaggeldversicherungen	7'002.10		8'000.00		7'456.50	
309	Übriger Personalaufwand	5'340.95		15'000.00		14'180.95	
3090.01	Aus- und Weiterbildung des Personals	1'730.00		10'000.00		8'250.35	
3099.01	Übriger Personalaufwand	3'610.95		5'000.00		5'930.60	

Konto	Bezeichnung	Rechnung 2020		Budget 2020		Rechnung 2019	
		Aufwand	Ertrag	Aufwand	Ertrag	Aufwand	Ertrag
31	Sach- und übriger Betriebsaufwand	1'945'718.95		1'900'000.00		1'963'143.92	
310	Material- und Warenaufwand	10'745.50		14'000.00		8'692.85	
3100.01	Büromaterial	6'894.35		9'000.00		5'693.55	
3102.01	Drucksachen, Publikationen	3'851.15		5'000.00		2'999.30	
312	Ver- und Entsorgung Liegenschaften Verwaltungsvermögen	1'441'951.50		1'362'000.00		1'530'848.35	
3120.01	Wasserbezug WAGRA	1'435'929.35		1'354'000.00		1'524'261.95	
3120.02	Strom, Treibstoffe	6'022.15		8'000.00		6'586.40	
313	Dienstleistungen und Honorare	146'112.65		154'000.00		133'502.19	
3130.01	Dienstleistungen Dritter	92'653.75		90'000.00		87'791.64	
3132.01	Honorare externer Berater, Gutachter, Fachexperten etc.	5'865.65		23'000.00		7'850.40	
3133.01	Informatik-Nutzungsaufwand	28'717.00		20'000.00		19'320.50	
3134.01	Sachversicherungsprämien	16'980.55		19'000.00		16'643.95	
3137.01	Steuern und Abgaben	1'895.70		2'000.00		1'895.70	
314	Baulicher Unterhalt und betrieblicher Unterhalt	150'437.50		140'000.00		120'067.00	
3143.01	Unterhalt Versorgungsgebiet	150'437.50		140'000.00		120'067.00	
315	Unterhalt Mobilien und immaterielle Anlagen	160'487.55		186'000.00		130'982.30	
3151.01	Unterhalt Mobilien, Maschinen, Fahrzeuge	42'630.40		40'000.00		35'194.40	
3151.02	Unterhalt Hydranten	41'731.10		50'000.00		31'602.05	
3151.03	Unterhalt Wasserzähler	43'539.25		49'000.00		31'433.00	
3153.01	Informatik-Unterhalt (Hardware)	4'538.40		10'000.00		3'223.65	
3158.01	Informatik-Unterhalt (Software)	28'048.40		37'000.00		29'529.20	

Konto	Bezeichnung	Rechnung 2020		Budget 2020		Rechnung 2019	
		Aufwand	Ertrag	Aufwand	Ertrag	Aufwand	Ertrag
316	Mieten, Leasing, Pachten, Benützungsgebühren						
3160.01	Miete und Pacht Liegenschaften	27'113.20		28'000.00		27'893.20	
3162.01	Raten für operatives Leasing	25'690.00		26'000.00		26'470.00	
		1'423.20		2'000.00		1'423.20	
317	Spesenentschädigungen	1'890.65		4'000.00		3'747.80	
3170.01	Reisekosten und Spesen	1'890.65		4'000.00		3'747.80	
318	Wertberichtigungen auf Forderungen	116.85		2'000.00		735.73	
3181.01	Tatsächliche Forderungsverluste	116.85		2'000.00		735.73	
319	Verschiedener Betriebsaufwand	6'863.55		10'000.00		6'674.50	
3199.01	Vorsteuerkürzung MWST	6'863.55		10'000.00		6'674.50	
33	Abschreibungen Verwaltungsvermögen	77'905.80		87'000.00		45'541.05	
330	Sachanlagen VV	77'905.80		87'000.00		45'541.05	
3300.30	Planmässige Abschreibungen übrige Tiefbauten VV	77'905.80		87'000.00		45'541.05	
34	Finanzaufwand	6'500.00		56'000.00			
340	Zinsaufwand	6'500.00		56'000.00			
3406.01	Verzinsung langfristige Verbindlichkeiten	6'500.00		56'000.00			
35	Einlagen in Fonds und Spezialfinanzierungen	1'328'788.00		1'329'000.00		1'328'788.00	
351	Einlagen in Fonds und Spezialfinanzierung im Eigenkapital	1'328'788.00		1'329'000.00		1'328'788.00	
3510.10	Einlage Werterhalt (Spezialfinanzierung Werterhalt)	1'068'850.00		829'000.00		818'206.00	
3510.50	Einlage Werterhalt (Anschlussgebühren, Löschrträge)	259'938.00		500'000.00		510'582.00	

Konto	Bezeichnung	Rechnung 2020		Budget 2020		Rechnung 2019	
		Aufwand	Ertrag	Aufwand	Ertrag	Aufwand	Ertrag
4	Ertrag		3'225'859.81		3'215'000.00		3'303'598.83
42	Entgelte		2'902'936.25		2'880'000.00		3'065'532.15
424	Benützungsgebühren und Dienstleistungen		2'501'418.65		2'611'000.00		2'728'271.15
4240.01	Wasserverkauf Ammerzwil-Weingarten		101'672.30		103'000.00		104'666.00
4240.02	Wasserverkauf Ballmoos		9'415.20		7'000.00		8'437.70
4240.03	Wasserverkauf Bangerten		37'918.90		33'000.00		36'822.40
4240.04	Wasserverkauf Bittwil		16'684.70		16'000.00		15'693.60
4240.05	Wasserverkauf Brunnenenthal		31'880.80		30'000.00		33'120.00
4240.06	Wasserverkauf Deisswil		108'887.90		37'000.00		119'992.95
4240.07	Wasserverkauf Dieterswil		41'343.00		42'000.00		42'615.10
4240.08	Wasserverkauf Frauchwil		25'082.90		20'000.00		24'669.80
4240.09	Wasserverkauf Grossaffoltern		174'117.25		170'000.00		163'345.65
4240.10	Wasserverkauf Iffwil		70'222.40		72'000.00		75'121.80
4240.11	Wasserverkauf Messen		27'925.20		5'000.00		38'689.20
4240.12	Wasserverkauf Moosaffoltern-Lätti		104'591.80		106'000.00		103'581.90
4240.13	Wasserverkauf Moosseedorf		689'055.75		682'000.00		672'045.50
4240.14	Wasserverkauf Ottiswil		16'725.10		16'000.00		15'780.90
4240.15	Wasserverkauf Rapperswil		134'050.15		146'000.00		133'697.10
4240.16	Wasserverkauf Ruppoldsried		32'996.50		35'000.00		32'401.50
4240.17	Wasserverkauf Scheunen		18'123.00		17'000.00		17'571.00
4240.18	Wasserverkauf Scheunenberg		39'453.60		38'000.00		39'870.80
4240.19	Wasserverkauf Schwanden		23'906.55		24'000.00		22'438.40
4240.20	Wasserverkauf Seewil		35'102.20		35'000.00		34'537.50
4240.21	Wasserverkauf Suberg-Kosthofen		107'350.75		102'000.00		99'152.00
4240.22	Wasserverkauf Vogelsang		8'310.50		8'000.00		8'028.30
4240.23	Wasserverkauf Vorimholz		94'984.00		91'000.00		89'111.15

Konto	Bezeichnung	Rechnung 2020		Budget 2020		Rechnung 2019	
		Aufwand	Ertrag	Aufwand	Ertrag	Aufwand	Ertrag
4240.25	Wasserverkauf Wengi bei Büren		77'180.50		72'000.00		73'423.50
4240.26	Wasserverkauf Wierenzwil		30'950.10		29'000.00		29'297.30
4240.27	Wasserverkauf Wiggiswil		13'286.40		11'000.00		14'085.40
4240.28	Wasserverkauf Ziegelried-Saurenhorn		35'186.75		35'000.00		34'274.10
4240.29	Wasserverkauf Zimlisberg		20'938.80		19'000.00		19'969.80
4240.30	Wasserverkauf Zuzwil		92'599.60		89'000.00		89'515.50
4240.35	Entgeltsminderungen		-2'322.45				-1'946.10
4240.40	Verkauf Bauwasser		13'153.00		11'000.00		17'478.50
4240.50	Anschlussgebühren		215'250.00		400'000.00		364'500.00
4240.51	Löschbeiträge		44'688.00		100'000.00		146'082.00
425	Erlös aus Verkäufen		266.00		1'000.00		366.00
4250.01	Verkäufe		266.00		1'000.00		366.00
426	Rückerstattungen		401'251.60		268'000.00		336'895.00
4260.01	Rückerstattungen Dritter		401'251.60		268'000.00		336'895.00
44	Finanzertrag		9'309.91		9'000.00		9'423.58
440	Zinsertrag		9.91				123.58
4401.01	Zinsen Forderungen und Kontokorrente		9.91				123.58
445	Finanzertrag aus Darlehen und Beteiligungen des VV		9'300.00		9'000.00		9'300.00
4450.01	Erträge aus Darlehen VV		9'300.00		9'000.00		9'300.00
45	Entnahmen aus Fonds und Spezialfinanzierungen		313'613.65		326'000.00		228'643.10
451	Entnahmen aus Fonds und Spezialfinanzierungen im Eigenkapital		313'613.65		326'000.00		228'643.10
4510.01	Entnahme Werterhalt (Spezialfinanzierung Werterhalt)		313'613.65		326'000.00		228'643.10

8.3 Investitionsrechnung

Konto	Bezeichnung	Rechnung 2020		Budget 2020		Rechnung 2019	
		Ausgaben	Einnahmen	Ausgaben	Einnahmen	Ausgaben	Einnahmen
7	Investitionsrechnung	3'094'370.75	3'094'370.75	2'593'000.00	2'593'000.00	2'065'619.85	2'065'619.85
	Umweltschutz und Raumordnung	2'720'654.30	72'000.00	2'593'000.00	0.00	1'739'903.40	24'000.00
	Nettoaussgaben	2'648'654.30	2'648'654.30		2'593'000.00		1'715'903.40
71	Wasserversorgung	2'720'654.30	72'000.00	2'593'000.00	0.00	1'739'903.40	24'000.00
	Nettoaussgaben	2'648'654.30	2'648'654.30		2'593'000.00		1'715'903.40
710	Wasserversorgung	2'720'654.30	72'000.00	2'593'000.00	0.00	1'739'903.40	24'000.00
	Nettoaussgaben	2'648'654.30	2'648'654.30		2'593'000.00		1'715'903.40
7101	Wasserversorgung (Gemeindebetrieb)	2'720'654.30	72'000.00	2'593'000.00	0.00	1'739'903.40	24'000.00
5031.01	Leitungsersatz Rapperswil Hauptstrasse - Ziegelei					1'080.00	
5031.02	Leitungsersatz Grossaffoltern Bühlfhof - Farnigasse					1'508.20	
5031.04	Leitungsersatz Vorimholz Bierhübeli					283'688.70	
5031.05	Leitungsersatz Vorimholz Wysserain	9'225.50		38'000.00		2'755.00	
5031.16	Leitungsersatz Zuzwil Bergacker - im Feld	10'689.30		10'000.00		140'914.60	
5031.18	Leitungsersatz Wierenzwil - Frauchwil	139'906.80				20'694.30	
5031.19	Leitungsersatz Wengi Hauptstrasse - Stockere					5'287.55	
5031.20	Leitungsersatz Schwanden Hauptstrasse	17'859.85				56'344.30	
5031.21	Leitungsersatz Vorimholz Chrumme	25'337.50				875.00	
5031.22	Leitungsersatz Zuzwil Jegenstorfstrasse	37'629.55				807.50	
5031.23	Leitungsersatz/Erschliessung Rapperswil Zilmattstrasse	18'414.10		130'000.00		100'001.10	
5031.29	Leitungsersatz Wierenzwil Dorf 1. Etappe						

Konto	Bezeichnung	Rechnung 2020		Budget 2020		Rechnung 2019	
		Ausgaben	Einnahmen	Ausgaben	Einnahmen	Ausgaben	Einnahmen
5031.30	Leitungsersatz Moosseedorf OBI Nord/ OBI Süd	151'785.15		220'000.00		187'388.35	
5031.33	Leitungsersatz Vorimholz Wenglistrasse 1. Etappe	450'186.50		80'000.00		472.50	
5031.34	Leitungsersatz Rapperswil Brüggmatt					336'945.15	
5031.36	Leitungsersatz Moosseedorf Tannackerstrasse 1. Etappe	31'525.90		40'000.00		113'988.65	
5031.37	Leitungsersatz Moosseedorf Badweg	28'065.70		20'000.00		121'136.20	
5031.38	Leitungsersatz Rapperswil alte Bernstrasse	65'893.20		10'000.00			
5031.39	Leitungsersatz Rapperswil Rossgartenstrasse	266'434.70		360'000.00			
5031.40	Leitungsersatz Brunenthal Etzelkofen- Dorfstrasse	27'762.25		30'000.00		154'226.05	
5031.41	Leitungsersatz Zuzwil Bergacker	8'792.05		15'000.00		161'511.60	
5031.42	Erschliessung Rapperswil Klecker					560.20	
5031.43	Leitungsersatz Grossaffoltern Gärbi	75'624.95		320'000.00		14'528.50	
5031.44	Leitungsersatz Vorimholz Wenglistrasse 2. Etappe	468'920.40		640'000.00		7'951.30	
5031.45	Leitungsersatz Moosseedorf Nassegasse	36'396.45		40'000.00		11'070.85	
5031.46	Leitungsersatz Schwanden Dorf	249'426.35		180'000.00		9'036.75	
5031.47	Leitungsersatz Scheunen Dorf	428'807.75		460'000.00		7'131.05	
5031.48	Leitungsersatz Rapperswil Hauptstrasse Werkhof	144'490.55					
5031.49	Leitungsersatz Deisswil - Lätti	19'194.50					
5031.50	Leitungsersatz Dieterswil Buechweg	5'121.90					
5031.51	Leitungsersatz Rapperswil Zilmattstrasse – Rossgartenstr.	3'163.40					
6310.01	Subventionen		72'000.00				24'000.00

Konto	Bezeichnung	Rechnung 2020		Budget 2020		Rechnung 2019	
		Ausgaben	Einnahmen	Ausgaben	Einnahmen	Ausgaben	Einnahmen
9	Finanzen und Steuern Nettoeinnahmen	373'716.45 2'648'654.30	3'022'370.75	0.00 2'593'000.00	2'593'000.00	325'716.45 1'715'903.40	2'041'619.85
99	Nicht aufgeteilte Posten Nettoeinnahmen	373'716.45 2'648'654.30	3'022'370.75	0.00 2'593'000.00	2'593'000.00	325'716.45 1'715'903.40	2'041'619.85
990	Nicht aufgeteilte Posten Nettoeinnahmen	301'716.45	301'716.45	0.00	0.00	301'716.45	301'716.45
9900 6440.01	Nicht aufgeteilte Posten Rückzahlung Darlehen WAGRA	301'716.45	301'716.45 301'716.45		0.00 0.00		301'716.45 301'716.45
999	Abschluss Nettoeinnahmen	373'716.45 2'346'937.85	2'720'654.30	0.00 2'593'000.00	2'593'000.00	325'716.45 1'414'186.95	1'739'903.40
9990 5900.01 6900.01	Abschluss Passivierte Einnahmen Aktivierte Ausgaben	373'716.45 373'716.45	2'720'654.30 2'720'654.30	0.00 0.00	2'593'000.00 2'593'000.00	325'716.45 325'716.45	1'739'903.40 1'739'903.40